

**Онлайн мероприятие по теме
«Система быстрых платежей для бизнеса».**

Дата: 27 апреля 2021 года

Время проведения: 14:00 (продолжительность вебинара 1-1,5 часа).

Цель: популяризация возможностей Системы быстрых платежей среди субъектов малого и среднего предпринимательства.

Организаторы:

Отделение по Томской области Сибирского главного управления Центрального банка Российской Федерации (далее – Отделение Томск);

Филиал Банка ГПБ (АО) в г. Томске (далее – Банк).

Модератор: заместитель управляющего Отделением Томск.

Участники: субъекты малого и среднего предпринимательства и самозанятые граждане, принимающие платежи от физических лиц (клиентов) в счет оплаты за реализацию товаров, работ, услуг.

Площадка: cbr.imind.ru (предоставляется порядок подключения).

Программа мероприятия:

Продолжительность	Тема выступления	Спикер
14.00-14.05	Приветственное слово, ознакомление с целями мероприятия. Организационные вопросы (правила проведения вебинара), запуск анкетирования.	Миронов Александр Сергеевич, заместитель управляющего Отделением Томск
14.05-14.25	Система быстрых платежей: задачи, перспективы развития, возможности для бизнеса, тарифы, способы оплаты через СБП.	Ушакова Ирина Алексеевна, начальник отдела платежных систем и расчетов Отделения Томск
14.25-14.45	Порядок взаимодействия с банком при подключении к СБП. Шаги для подключения СБП в своей торговой точке.	Беспалова Юлия Аркадьевна, исполнительный директор по Транзакционному бизнесу филиала Банка ГПБ (АО) в г. Томске
14.45-15.05	Вопросы-ответы	
15.05-15.25	Заключительное слово. Сбор обратной связи (анкетирование).	Миронов Александр Сергеевич, заместитель управляющего Отделением Томск

Подключение к онлайн мероприятию осуществляется согласно прилагаемой инструкции (возможность подключения к мероприятию станет доступна за **30 минут** до его начала).

Инструкция по подключению к вебинару **с компьютера**.

Для нормальной работы ВКС Imind необходимо выполнение следующих технических условий:

Установлена актуальная версия браузера.

Установлена актуальная версия Flash Player.

Настроено разрешение браузера для работы с камерой и микрофоном.

- Для входа через браузер, подключённого к сети Internet пройдите по ссылке <https://cbr.imind.ru>.
- Перейдите в раздел «Настройки сайтов» и разрешите использование камеры, микрофона и звука.
- Перейдите на вкладку «Подключение к мероприятию по ID».
- В поле «Подключение к мероприятию по ID» введите значение **189-729-221** и нажмите кнопку «Продолжить».
- Выберите вкладку «Я не зарегистрирован в системе».
- В поле «Имя» введите ФИО, наименование организации, нажмите кнопку «Войти в мероприятие».
- Войдите в мероприятие.

Инструкция по подключению к вебинару **через мобильные устройства**.

- Установите приложение «Mind Meeting Бизнес».
Для ОС Android требуемая версия Android 4.0.3 и выше.
Для IOS требуется iOS 8.0 и новее. Совместимо с iPhone, iPad и iPod touch.
- При первом запуске приложения, разрешите использование камеры и микрофона.
- Перейдите на вкладку «Присоединиться к мероприятию по ID».
- Выберите вкладку «Гость».
- В поле «Введите ID мероприятия» введите значение **189-729-221**.
- В поле «Введите ваше имя» введите ФИО, наименование организации.
- В поле «url» введите значение cbr.imind.ru, нажмите «Присоединиться».

При возникновении сложностей при подключении обратитесь в **службу технической поддержки** по телефону: +7 (391) 2590744.

Ссылка и QR-код для прохождения **анкетирования** (будут активны в период проведения мероприятия):

<https://docs.google.com/forms/d/14ZlzkMhfDoMda-7WG1Rf4OfB9aYwUxZDFSR-5GmXurQ/edit>






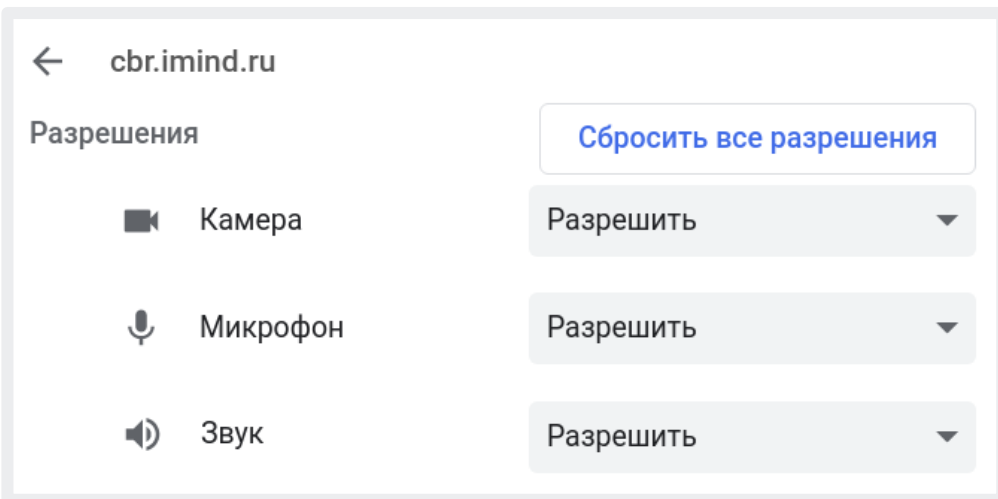
ПОДКЛЮЧЕНИЕ К МЕРОПРИЯТИЮ В СЕРВИСЕ IMIND С КОМПЬЮТЕРА

1 Подготовьте браузер

Используйте один из рекомендуемых браузеров:



- Откройте браузер, перейдите по ссылке <https://cbr.imind.ru>
- Нажмите на иконку  слева от адреса сайта
- Перейдите в раздел "[Настройки сайтов](#)" и разрешите использование камеры, микрофона и звука



2 Подключитесь к мероприятию

- Перейдите во вкладку "Подключиться к мероприятию по ID"
- Введите ID и нажмите кнопку "Продолжить"

- Выберите вкладку "Я не зарегистрирован в системе"
- Введите имя и нажмите кнопку "Войти в мероприятие"

3 Управляйте настройками во время мероприятия



- Включить/выключить камеру, микрофон



- Управление качеством трансляции



- Опция "Поднять руку"



- Настройка, тестирование оборудования

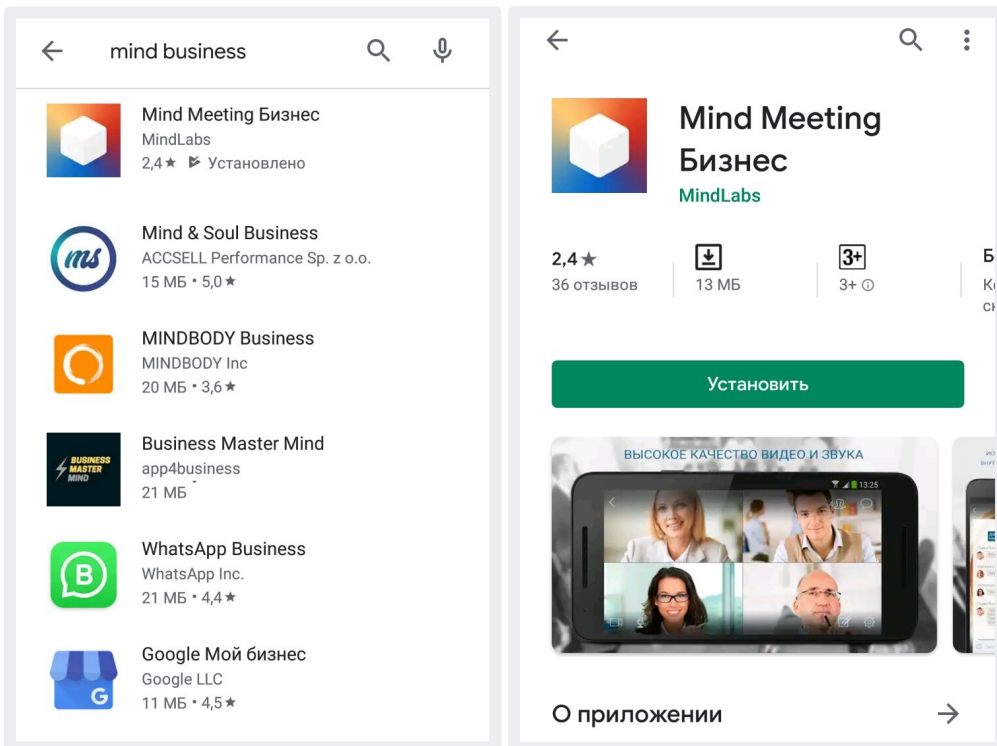
(!) Возможность включения камеры и микрофона, публикация сообщений в чате могут быть заблокированы модератором мероприятия.



ПОДКЛЮЧЕНИЕ К МЕРОПРИЯТИЮ В СЕРВИСЕ IMIND С ТЕЛЕФОНА

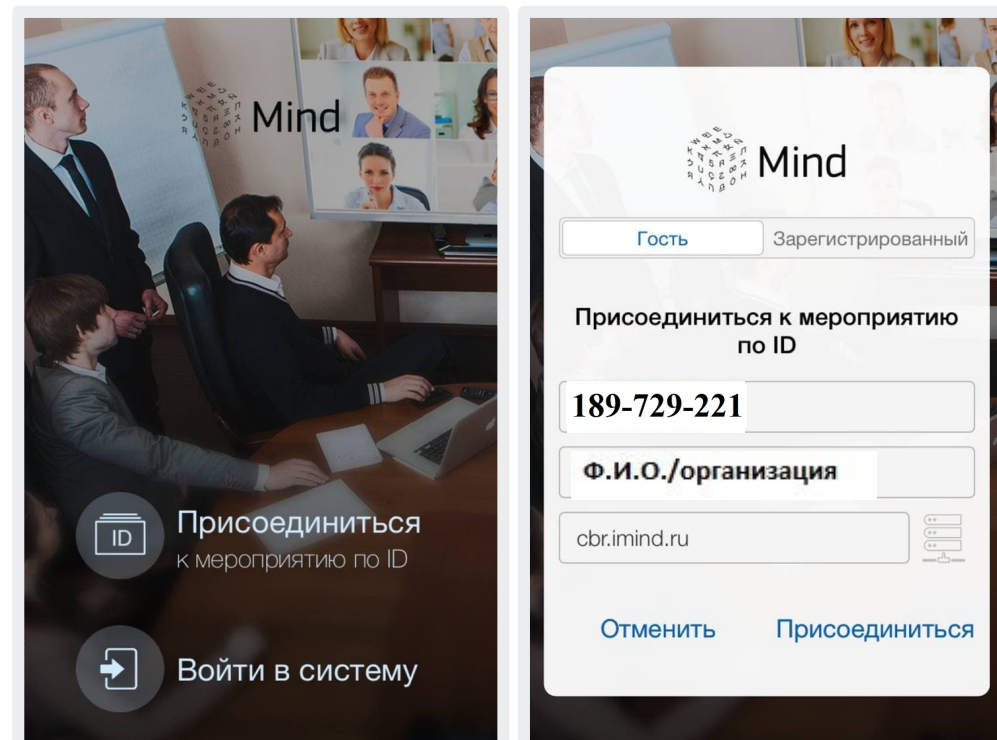
1 Установите приложение "Mind Meeting Бизнес"

- Скачайте приложение в AppStore или PlayMarket
- При первом запуске приложения, разрешите использование камеры и микрофона







2 Подключитесь к мероприятию как "Гость"

- Откройте приложение, выберите "Присоединиться к мероприятию по ID"
- Введите ID, имя, домен "cbr.imind.ru" и нажмите "Присоединиться"



3 Управляйте настройками во время мероприятия

-  - Включить/выключить камеру, микрофон
-  - Документы, опросы, опция "Поднять руку"
-  - Чат мероприятия
-  - Управление раскладкой, выбор активной камеры и источника звука

(!) Возможность включения камеры и микрофона, публикация сообщений в чате могут быть заблокированы модератором мероприятия.