



Департамент
по социально-экономическому
развитию села
Томской области



АГРАРНЫЙ ЦЕНТР
ТОМСКОЙ ОБЛАСТИ



ЦЕНТР КОМПЕТЕНЦИЙ
в сфере сельскохозяйственной
кооперации и поддержки фермеров
Томской области


ИНСТРУКЦИЯ О ДЕЙСТВИЯХ ПЧЕЛОВОДОВ ПРИ ОТРАВЛЕНИИ ПЧЁЛ



ДЕПАРТАМЕНТ
ПО СОЦИАЛЬНО-ЭКОНОМИЧЕСКОМУ РАЗВИТИЮ СЕЛА
ТОМСКОЙ ОБЛАСТИ

ОБЛАСТНОЕ ГОСУДАРСТВЕННОЕ БЮДЖЕТНОЕ УЧРЕЖДЕНИЕ
«АГРАРНЫЙ ЦЕНТР ТОМСКОЙ ОБЛАСТИ»

ЦЕНТР КОМПЕТЕНЦИЙ В СФЕРЕ СЕЛЬСКОХОЗЯЙСТВЕННОЙ
КООПЕРАЦИИ И ПОДДЕРЖКИ ФЕРМЕРОВ ТОМСКОЙ ОБЛАСТИ


УТВЕРЖДАЮ
Заместитель Губернатора Томской области
по агропромышленной политике
и природопользованию
 А.Ф. Кнорр


ИНСТРУКЦИЯ О ДЕЙСТВИЯХ ПЧЕЛОВОДОВ
ПРИ ОТРАВЛЕНИИ ПЧЁЛ


СОГЛАСОВАНО
И.о. начальника Департамента
по социально-экономическому
развитию села Томской области
 Е.А. Булкина

СОГЛАСОВАНО
Директор ОГБУ «Аграрный центр
Томской области» и
Центра компетенций в сфере
сельскохозяйственной кооперации и
поддержки фермеров Томской области
 Н.А. Крикунова

СОГЛАСОВАНО
Начальник Департамента
ветеринарии Томской области
 В.В. Табакаев

СОГЛАСОВАНО
Врио руководителя Управления
Россельхознадзора по Томской области
 В.Н. Чиркин

СОГЛАСОВАНО
Врио руководителя филиала
ФГБУ «Россельхозцентр»
по Томской области
 Д.В. Лузин

СОГЛАСОВАНО
Председатель Правления
РОО «Общество пчеловодов
Томской области»
 А.А. Комолов

ТОМСК 2020

ШАГ 1. ПРОИЗВЕСТИ ФОТО-ВИДЕО ФИКСАЦИЮ ОТРАВЛЕНИЯ



Время, температуру,
направление ветра.

Создать комиссию в составе:

- пострадавший пчеловод;
- участковый полицейский;
- ветврач;
- представитель местной администрации;
- представитель агрохозяйства;

Документы, которые должен иметь пчеловод при обращении:

- действующий паспорт пасеки со всеми положенными отметками;
- выписку из похозяйственной книги о количестве семей;
- если пасека не стационарная, договор на размещение пасеки и справку от ветеринаров (форма 1);
- журнал пасечного учета (для подтверждения силы семьи, данные сила семьи в улочках, дата осмотра).

ШАГ 2. ВЫЗВАТЬ СОТРУДНИКОВ ПОЛИЦИИ НА МЕСТО

Написать заявление в полицию и в прокуратуру

**В полицию на причинение
имущественного вреда**

Статья 168 (часть 1) Часть 2 статьи 168 УК РФ. При подаче заявления в полицию надо иметь в виду, что приказом МВД РФ от 29 августа 2014 г. №736 утверждена Инструкция о порядке приема, регистрации и разрешения в территориальных органах МВД РФ заявлений и сообщений о преступлениях, административных правонарушениях, происшествиях.

**В прокуратуру нарушения
санитарно-эпидемиологического
законодательства**



Дать объяснения сотруднику полиции.

Внести в протокол данные присутствующих лиц.

ШАГ 3. ВЫЗВАТЬ ВЕТЕРИНАРНОГО ВРАЧА



Для взятия проб подмора лаборатория должна быть аккредитована, а врач сертифицирован для взятия проб, перги, меда.

Согласно Инструкции о мероприятиях по предупреждению и ликвидации болезней, отравлений и основных вредителей пчел, утвержденной

Минсельхозпродом РФ 17 августа 1998 года N 13-4-2/1362, следует, что при отравлении пчел пестицидами руководствуются Инструкцией по профилактике отравлений пчел пестицидами, утвержденной Всесоюзным производственно-научным объединением по агрохимическому обслуживанию сельского хозяйства «Союзсельхозхимия» и Главным управлением ветеринарии Госагропрома СССР 14 июня 1989 г. (далее - Инструкция).

Обязательно указать состояние каждой пчелиной семьи: количество улочек, обсиженных пчелами, наличие и количество расплода.

ШАГ 4. ВЫЗВАТЬ ПРЕДСТАВИТЕЛЯ АДМИНИСТРАЦИИ ПОСЕЛЕНИЯ

ШАГ 5. ВЫЗВАТЬ ПРЕДСТАВИТЕЛЯ АГРАРНОГО ХОЗЯЙСТВА, ЧЬИ ПОСЕВЫ ОБРАБОТАЛИ



Для проведения отбора проб погибшей пчелы и зеленой массы культуры, предположительно подвергнутой обработке. В случае отказа обязательно зафиксировать в протоколе и акте отказ официального представителя. В случае препятствия представителем хозяйства отбору зеленой массы обращаться в полицию, прокуратуру. Выяснить название препарата, который использовали для обработки.

ВЗЯТЬ ТРИ ОБРАЗЦА ЗЕЛЕННОЙ МАССЫ.

ШАГ 6. СОВМЕСТНО С КОМИССИЕЙ ПРОЕХАТЬ НА ПРЕДПОЛАГАЕМОЕ ПОЛЕ, ГДЕ ПРОВОДИЛАСЬ ОБРАБОТКА ПЕСТИЦИДАМИ

Произвести замер расстояния по прямой между пасекой и полем. Расстояние внести в акт об отравлении пчел пестицидами (Приложение 1).

Зафиксировать координаты поля, где будут взяты образцы обработанной культуры, при помощи смартфона (обязательно).

В соответствии с требованиями Ветеринарных правил содержания медоносных пчел (утв. Приказом Минсельхоза РФ № 194 от 19 мая 2016 года), при подозрении на отравление у пчёл от пчелиной семьи **отбирается средняя проба** в следующих размерах: трупы пчел - 400-500 шт., свежесобранный мёд - 200 г, перга в сотах - 50 г. Пробы берут от 10% пчелиных семей на пасеке с характерными признаками отравления.



Кроме того, необходимо с участка, посещаемого пчелами, взять **пробу растений** в количестве 100-200 г зеленой массы (статья 40).

Методом отбора проб по диагонали в 7-10 точках, отступающих на равных расстояниях в определенных интервалах, берутся пробы растений в количестве, достаточном для получения исходного образца.

Методом отбора проб по двум смежным сторонам отбираются пробы от вегетирующих растений, к которым доступ в глубине поля затруднен (например: кукуруза, зерновые). На двух смежных сторонах поля намечают 3-4 точки так, чтобы они охватывали всю длину стороны. Затем на расстоянии 5-10-15 метров от края поля берут пробы.

Образцы сот с пергой или медом помещают в стеклянные банки и плотно закрывают крышками, затем помещают в деревянный ящик соответствующего размера без обертывания бумагой, отделяя образцы друг от друга и от стенок ящика деревянными планками. Мертвых пчел и растения помещают в чистые мешочки (полиэтиленовые или бумажные).

Отобранные пробы опечатывают, нумеруют, на каждой из них ставят номер пчелиной семьи. Пробы должны быть упакованы таким образом, чтобы исключить их соприкосновение и перемещение во время пересылки. Вместе с пробами в ветеринарную лабораторию направляют сопроводительное письмо за подписью ветврача, а также акт комиссии о предполагаемом отравлении пчел.

Срок отправки на исследование не должен превышать одних-двух суток с момента отбора материала. При затруднении с отправкой в лабораторию пробы хранят в холодильнике, погребе, но не более 5-7 суток после отбора.

Все эти процедуры проводятся с участием ветврача, участников комиссии и понятых. ОБЯЗАТЕЛЬНО!

ШАГ 7. СОСТАВИТЬ АКТ

По результатам обследования пасеки комиссия должна составить акт, в котором отражается:

- дата составления, фамилии и должности членов комиссии;
- название хозяйства (фамилию и адрес владельца пасеки), число семей на пасеке, сведения о технологии содержания и ухода за пчелами, санитарное состояние семьи до отравления (данные сведения должны соответствовать записям в пчеловодном журнале и ветеринарно-санитарном паспорте пасеки), достоверность гибели пчел от отравления, характер гибели пчел, обстоятельства, при которых оно произошло;
- предполагаемые причины отравления пчел и размер ущерба (чтобы через суд решить вопрос о возмещении ущерба, важно правильно его определить, в акте комиссии нужно расписать, сколько улочек занимает каждая семья и сколько они занимали улочек до гибели, количество ульев).
- предложения по ликвидации последствий отравления;

- адрес ветеринарной лаборатории, куда направлены пробы. (В случае отсутствия лаборатории в регионе необходимо самостоятельно отправить пробы для химико-токсикологических исследований).



В акте должно быть указано: название яда, вид культуры и наличие цветущих сорняков в радиусе 5-7 км от пасеки. Достоверность гибели пчелиных семей подтверждается актом их комиссионного обследования (Приложение 2).

При определении ущерба от отравления пчел пестицидами учитывается степень ослабления пчелиных семей и календарные сроки этого события. Если пчелиная семья погибла полностью до начала медосбора, а ее состояние соответствовало ГОСТ 20728-75 «Пчелиные семьи» предусмотренным по срокам кондициям, ущерб будет равен рыночной стоимости пчелиной семьи на момент наступившего события, умноженной на число пострадавших пчелиных семей.

В случае гибели пчелиных семей во время медосбора, когда в ульях находился собранный мед, в причиненный ущерб к рыночной стоимости пчелиной семьи добавляется сумма упущенной материальной выгоды, которая складывается из стоимости меда и другой продукции пчеловодства, находящейся в пчелиной семье и непригодной к использованию из-за заноса в них пестицидов, а также стоимость недополученной продукции в результате гибели пчел.

Если кондиции пчелиных семей, пострадавших от отравления, не соответствуют стандарту, производится корректировка стоимости пчелиных семей и упущенной выгоды от их использования. Оценка пчелиных семей и продукции пчеловодства проводится по их рыночной стоимости на момент наступившего события.

Обработки должны производиться в соответствии с правилами применения пестицидов или агрохимикатов, изложенными в СанПиН 1.2.2584-10 с изменениями на 10 июня 2016 года. Эти правила нужно знать пчеловодам для предотвращения отравлений и дальнейшего возмещения ущерба через суд.

ШАГ 8. ПОСЛЕ ПОДТВЕРЖДЕНИЯ ОТРАВЛЕНИЯ ПЧЕЛ В РЕЗУЛЬТАТЕ ОБРАБОТКИ ПОДАТЬ ЗАЯВЛЕНИЕ В СУД НА СОБСТВЕННИКА ДАННОГО ПОЛЯ

**в соответствии со: ст. 15 ГК РФ, ст. 1064 ГК РФ,
ст. 168 (часть 1) Часть 2 ст. 168 УК РФ.**

Нормативно-правовые документы:

1. Федеральный закон «О безопасном обращении с пестицидами и агрохимикатами» от 19.07.1997 №109-ФЗ.
2. Закон Томской области от 15.08.2014 № 116-03 (ред. от 07.04.2020)
3. «О пчеловодстве в Томской области»
4. СанПиН 1.2.2584-10. Гигиенические требования к безопасности процессов испытаний, хранения, перевозки, реализации, применения, обезвреживания и утилизации пестицидов и агрохимикатов.
5. Инструкция о мероприятиях по предупреждению и ликвидации болезней, отравлений и основных вредителей пчел» (утв. Минсельхозпродом РФ 17.08.1998 N 13-4-2/1362)14 июня 1989 г
6. Приказ Минсельхоза России от 19.05.2016 N 194
7. «Об утверждении Ветеринарных правил содержания медоносных пчел в целях их воспроизводства, выращивания, реализации и использования для опыления сельскохозяйственных энтомофильных растений и получения продукции пчеловодства



СОПРОВОДИТЕЛЬНОЕ ПИСЬМО

В _____

ветеринарную лабораторию (химико-токсикологический отдел)

Адрес _____

При этом направляется для химико-токсикологического анализа на предмет обнаружения остатков (название яда или группы их) патологический материал (перечислить какой), отобранный с пасеки (название хозяйства, фамилия пчеловода, адрес).

Дата гибели пчелиных семей (число, месяц, год).

Клиническая картина (описать основные признаки).

Проводилась ли обработка растений пестицидами в радиусе 5-7 км от места расположения пасеки (название, форма, способ и время применения пестицида).

Наличие на пасеке заразных и незаразных болезней (название болезни).

Время проведения лечения пчелиных семей или дезинфекции на пасеке (указать, когда, какими препаратами, схема лечения).

Предположительный диагноз (указать).

Дата отправления материала и каким видом (почтой, нарочным).

(должность, фамилия, и.о.)_____
(подпись)

АКТ

ОБ ОТРАВЛЕНИИ ПЧЕЛ ПЕСТИЦИДАМИ

Область (край, республика) _____

Район _____

Село (деревня) _____

« ____ » _____ 20 г.

АКТ

1. Дата составления (число, месяц, год).
2. Члены комиссии (фамилия, имя, отчество, занимаемая должность).
3. Название хозяйства и количество имеющихся в нем пчелиных семей.
4. Технология содержания и ухода за пчелами, зоотехническое и ветеринарно-санитарное состояние пчелиных семей до отравления (сведения берут из пчеловодного журнала и ветеринарно-санитарного паспорта пасеки); пасека стационарная или вывезена на кочевку (наличие разрешения ветслужбы и руководства хозяйства).
5. Когда, в какое время суток, каким пестицидом проводилась обработка сельскохозяйственной культуры; название яда, вид культуры, наличие цветущих сорняков в радиусе 5-7 км от пасеки; своевременно ли предупрежден пчеловод о химических обработках.
6. Характер гибели пчел (единичность, массовость, признаки отравления), сила пчелиных семей после отравления; количество и состояние (внешний вид) кормов в улье.
7. Предварительный размер нанесенного ущерба (погибло пчелиных семей полностью, улочек пчел, маток, открытого и печатного расплода - количество сотов, площадь в квадратах рамки-сетки 5х5 см), в оставшихся семьях выбраковано меда (кг).
8. Отобранные пробы патологического материала (мед, перга, пчелы, растения) направлены в лабораторию (указать адрес).
9. Меры, предпринятые пчеловодом по сохранению пчел.
10. Причина отравления и гибели пчел.
11. Предложения комиссии (наметить меры по сохранению оставшихся пчел, выявить виновного в гибели пчел, передать дело в суд).
12. Подписи членов комиссии.

ДВУХСТОРОННЕЕ СОГЛАШЕНИЕ О ВЗАИМОДЕЙСТВИИ с целью профилактики отравления пчел пестицидами со всеми юридическими лицами в радиусе лета пчелы

1. Необходимо направить уведомление всем аграриям и фермерам, находящимся в радиусе 10 км от вашей пасеки.
2. В этом уведомлении необходимо указать адрес нахождения пасеки, координаты, контактный телефон пчеловода, электронную почту.
3. Приложить к письму карту с отметкой местоположения вашей пасеки.
4. Справку из администрации сельского поселения с указанием количества пчелосемей.
5. Указать стоимость пчелосемей, которую сельхозорганизации придётся компенсировать пчеловоду в случае несвоевременного уведомления о проводимых обработках, а также подтверждённый расчет согласно Акта об отравлении пчел пестицидами.
6. Необходимо указать, что пчеловод не имеет возможности отлеживать предупреждения в средствах массовой информации, единственно возможный способ оповещения - электронная почта, телефонограмма или СМС за три дня до обработки.

Директору АПК «Дружба»

Иванову В.В. пчеловода Петрова А. А.

Томский р-он., д.Смокотино Ул. Советская, д 10.

Тел. 89101000080

Исх. _____

Вх. _____

Уведомление

Уважаемый Владимир Владимирович!

Уведомляю Вас о нахождении моей пасеки в количестве 150 пчелосемей на территории, граничащей (находящейся) с Вашими полями (на Ваших полях) на дистанции лета пчелы. Моё подсобное хозяйство, пасека, расположено по адресу Томский р-он., деревня Смокотино, ул. Советская д 10. Кадастровый номер участка, принадлежащего мне на праве собственности, - 48:151:12:176. Согласно законодательным актам, при обработке пестицидами и агрохимиками в радиусе 5 км, Вы обязаны оповестить меня, как владельца пасеки, за три дня до проведения запланированной обработки, так как моя пасека находится в радиусе лета пчелы.

Уведомляю Вас, что я не имею возможности отслеживать предупреждения в средствах массовой информации (радио, печатные органы, электронные средства и других способов доведения информации). И единственный возможный способ - это не позднее трех дней до планируемой обработки уведомить меня при помощи электронной почты, телефонограммы или СМС (выбрать).

Применение наземной аппаратуры для внесения пестицидов и агрохимикатов регулируются пунктами 8.1 - 8.14 СанПиН 1.2.2584-10. В частности, обработки с использованием вентиляторных и штанговых тракторных опрыскивателей, должны проводиться в ранние утренние или вечерние часы при скорости ветра не более 4 м/с, относительной влажности воздуха не менее 40 и не более 80%. В случае проведения обработок без оповещения и в дневные часы может произойти массовая гибель моих пчёл. Это повлечет причинение имущественного вреда моему личному подсобному хозяйству, которое я оцениваю в семьсот пятьдесят тысяч рублей - стоимость пчел. А также, средняя стоимость недополученной продукции - один миллион семьдесят одна тысяча рублей ноль копеек.

Дата

Подпись

ДЛЯ ЗАМЕТОК

ДЕЙСТВИЯ ПЧЕЛОВОДОВ ПРИ ОТРАВЛЕНИИ ПЧЁЛ

Обратиться в Администрацию района о создании комиссии

Шаг 1. Произвести фото, видео фиксацию отравления

Шаг 2. Вызвать сотрудников полиции на место

Шаг 3. Вызвать ветеринарного врача

Шаг 4. Вызвать представителя администрации поселения

Шаг 5. Вызвать представителя аграрного хозяйства

Шаг 6. Совместно с комиссией проехать на предполагаемое поле, где проводилась обработка агрохимикатами

Шаг 7. Составить акт

Шаг 8. Подать заявление в суд на собственника поля

